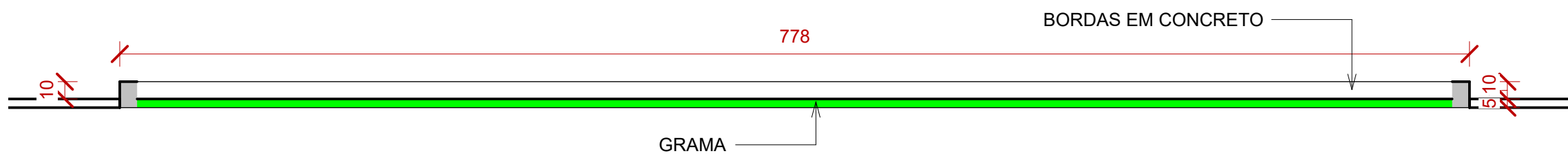


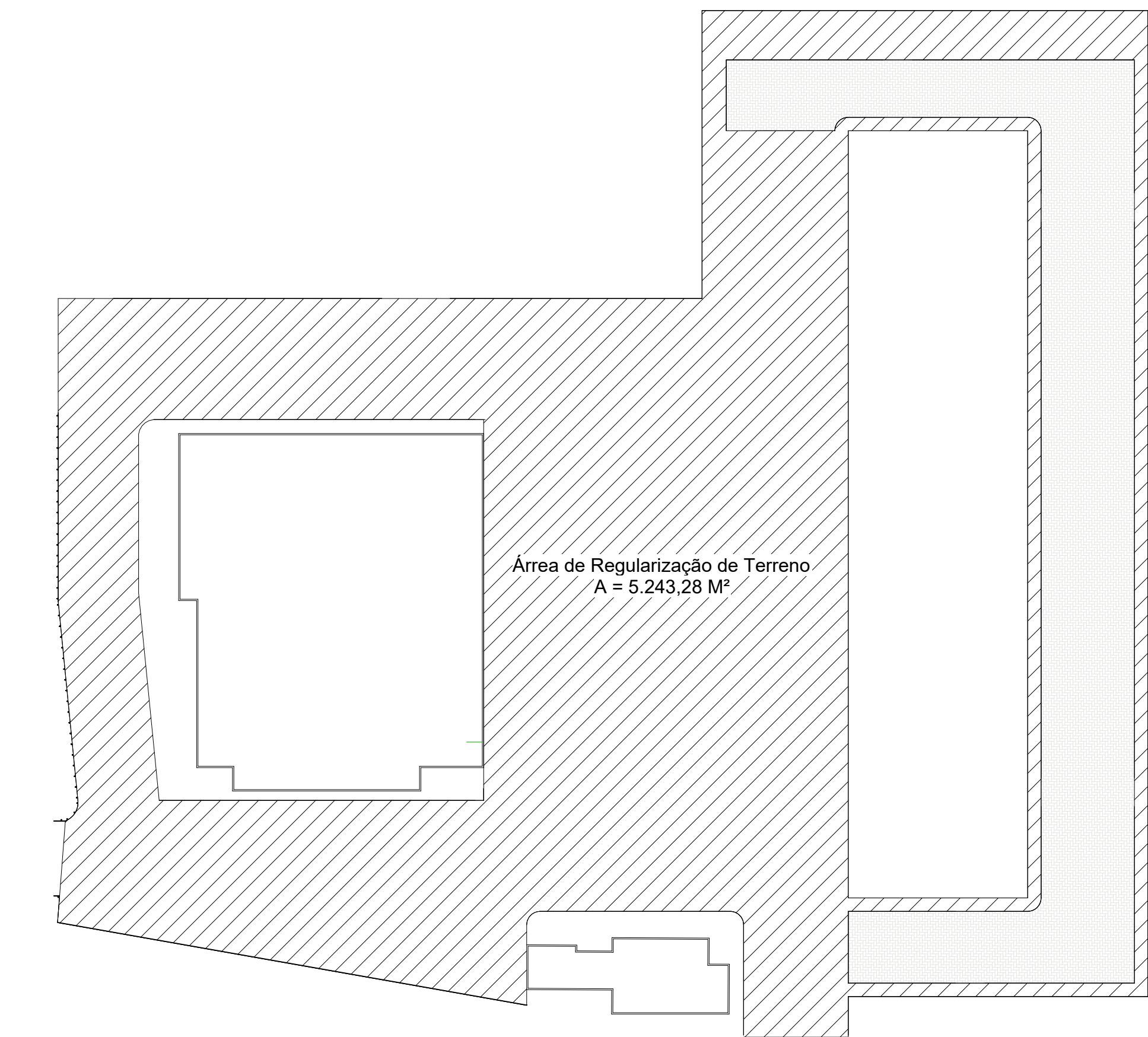
DETALHAMENTO CANTEIRO DE OBRA

ESCALA: 1:200

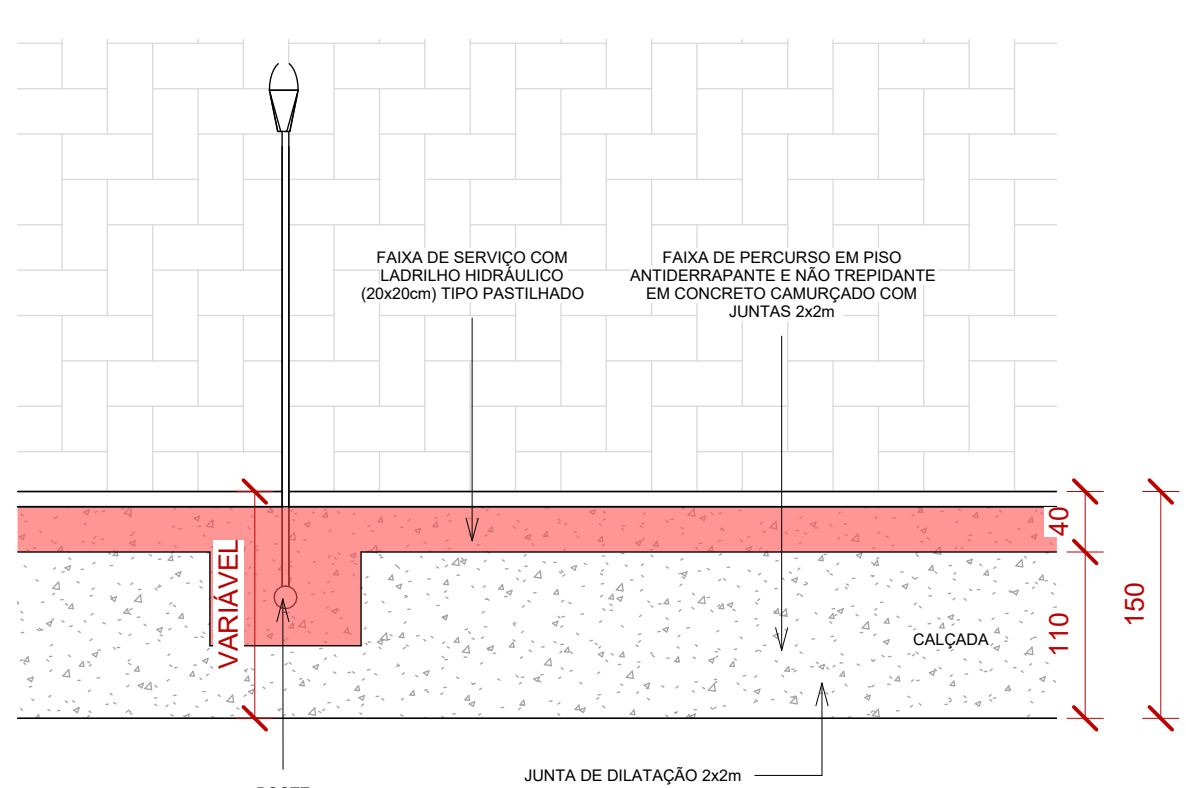


DETALHAMENTO CANTEIROS DA PRAÇA

ESCALA: 1:100

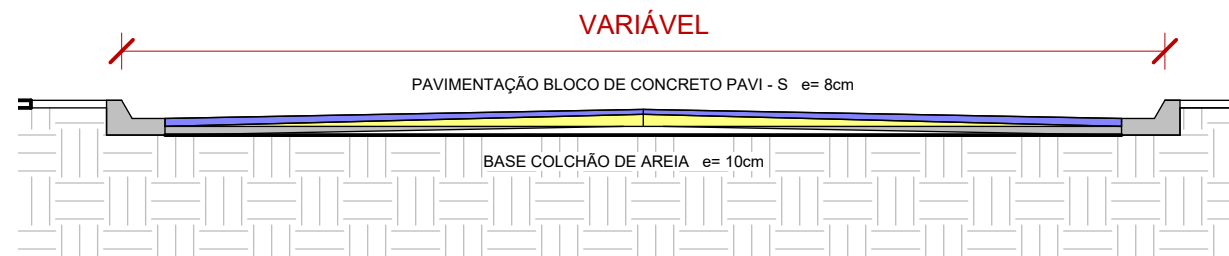


Representação Área de Regularização de Terreno
1:500



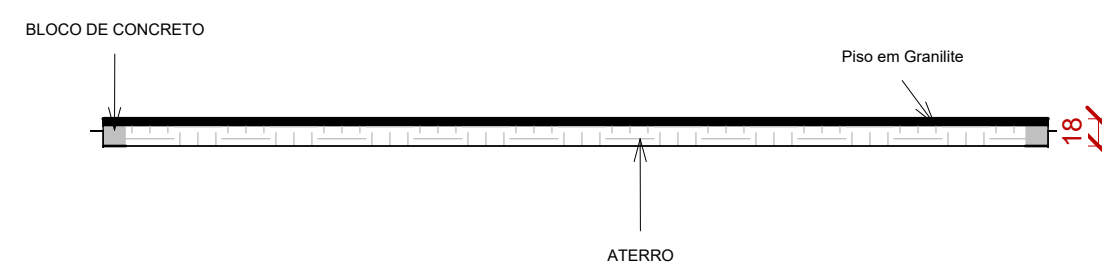
SINALIZAÇÃO EQUIPAMENTOS

ESCALA: 1:50



SEÇÃO TIPO - PISTA DE ROLAMENTO

ESCALA: 1:50

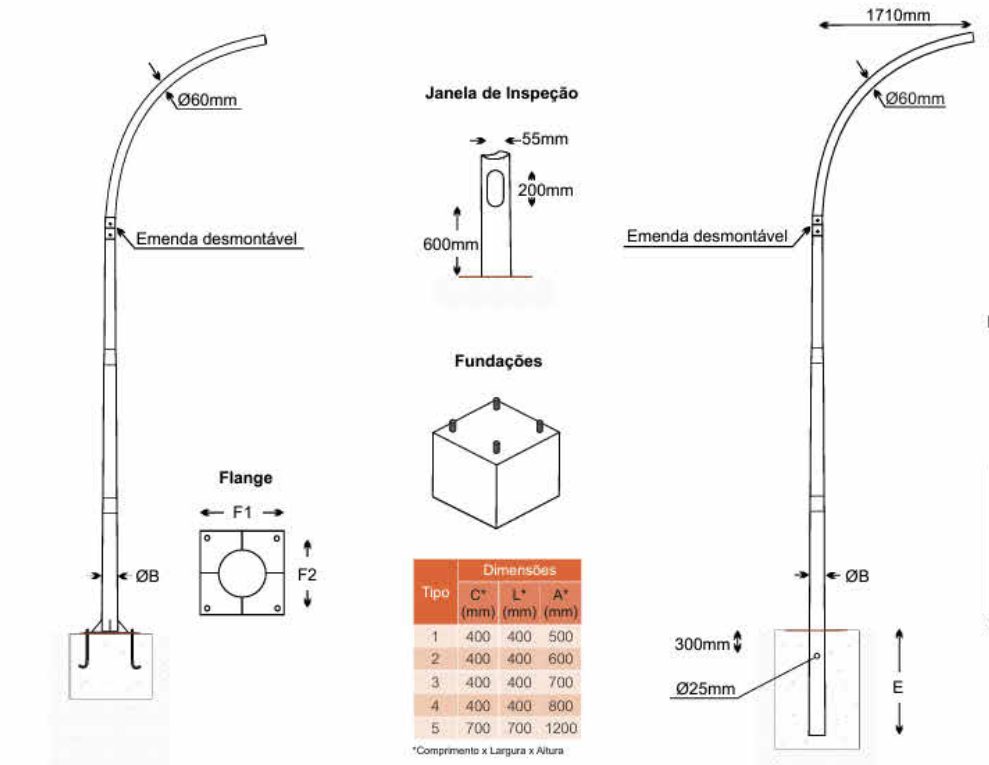


DETALHAMENTO DOS POSTES

SEM ESCALA

Características técnicas
Poste produzido em tubo de aço SAE 1010/1020, confiado com seções cilíndricas soldadas entre si, quantidade e dimensionamento das seções variam de acordo com a altura e área vélica.

- Normalizados conforme NBR-14744.
- Galvanização a fogo, conforme norma NBR-6323.
- A fixação dos postes poderá ser através de flange com chumbadores ou engastado.
- Pintura eletrolítica opcional.
- Janela de inspeção opcional.
- Desenvolvemos projetos especiais

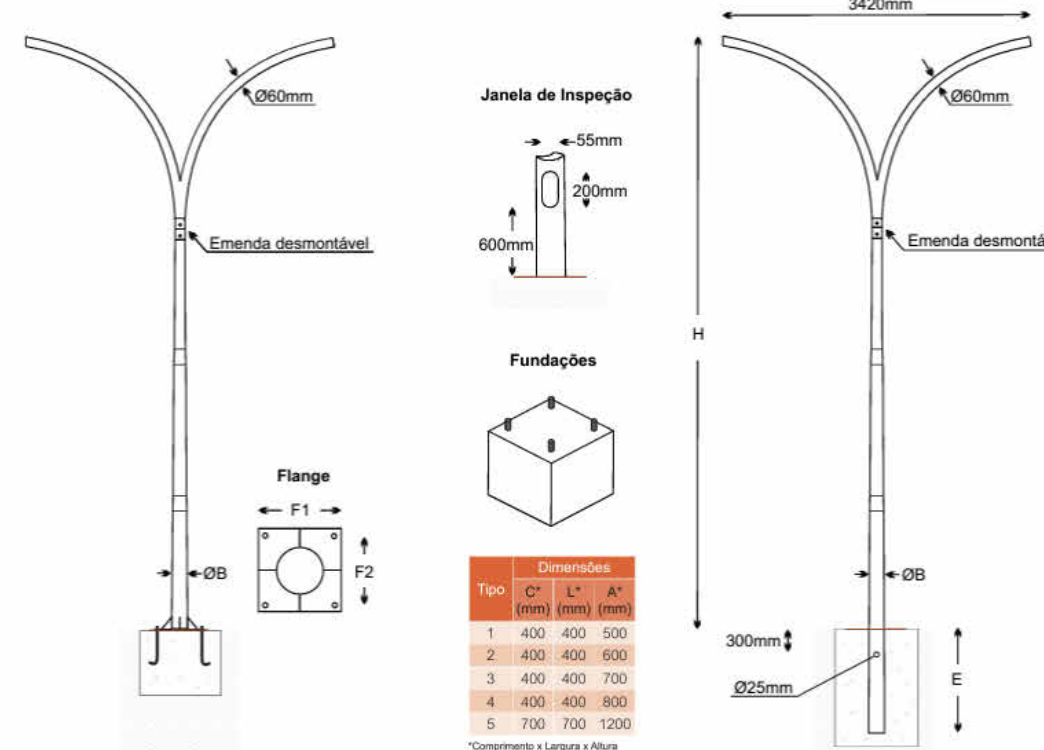


Flangeado		Flange		Chumbador**	Fundações (Tipo)
Código	H(mt)	aB (mm)	F1 (mm) F2 (mm)		
PCTF1-04-40GF	4,0	76,2	200 130	CH-12-1/2" 300mm	1
PCTF1-05-40GF	5,0	76,2	200 130	CH-12-1/2" 300mm	1
PCTF1-06-40GF	6,0	88,9	200 130	CH-12-1/2" 300mm	1
PCTF1-07-40GF	7,0	88,9	280 205	CH-20-3/4" 500mm	2
PCTF1-08-40GF	8,0	88,9	280 205	CH-20-3/4" 500mm	2
PCTF1-09-40GF	9,0	114,3	280 205	CH-20-3/4" 500mm	3
PCTF1-10-40GF	10,0	114,3	280 205	CH-20-3/4" 500mm	4
PCTF1-12-40GF	12,0	127,0	330 260	CH-20-3/4" 600mm	5
PCTF1-15-40GF	15,0	139,7	330 260	CH-20-3/4" 600mm	5

**Chumbadores deverão ser solicitados a parte.

Características técnicas
Poste produzido em tubo de aço SAE 1010/1020, confiado com seções cilíndricas soldadas entre si, quantidade e dimensionamento das seções variam de acordo com a altura e área vélica.

- Normalizados conforme NBR-14744.
- Galvanização a fogo, conforme norma NBR-6323.
- A fixação dos postes poderá ser através de flange com chumbadores ou engastado.
- Pintura eletrolítica opcional.
- Janela de inspeção opcional.
- Desenvolvemos projetos especiais

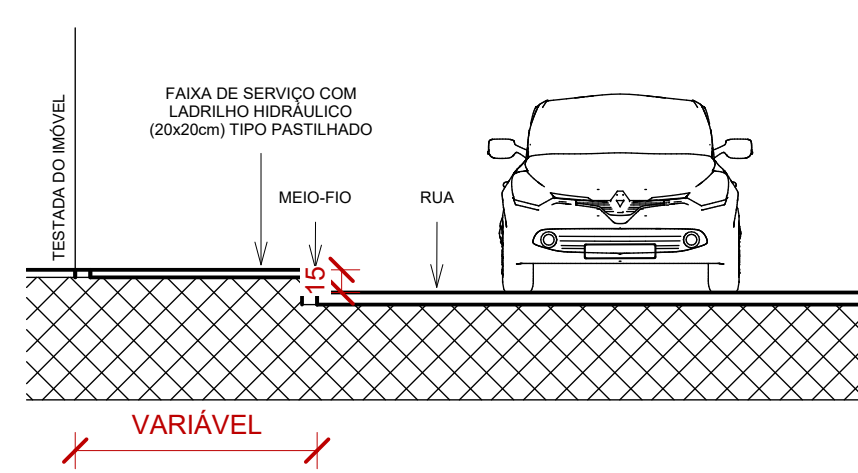


Flangeado		Flange		Chumbador**	Fundações (Tipos)	
Código	H(mt)	aB (mm)	F1 (mm)			F2 (mm)
PCTF2-04-40GF	4,0	76,2	200	130	CH-12-1/2" 300mm	1
PCTF2-05-40GF	5,0	76,2	200	130	CH-12-1/2" 300mm	1
PCTF2-06-40GF	6,0	88,9	200	130	CH-12-1/2" 300mm	1
PCTF2-07-40GF	7,0	88,9	280	205	CH-20-3/4" 500mm	2
PCTF2-08-40GF	8,0	88,9	280	205	CH-20-3/4" 500mm	2
PCTF2-09-40GF	9,0	114,3	280	205	CH-20-3/4" 500mm	3
PCTF2-10-40GF	10,0	114,3	280	205	CH-20-3/4" 500mm	4
PCTF2-12-40GF	12,0	127,0	330	260	CH-20-3/4" 600mm	5

**Chumbadores deverão ser solicitados a parte.

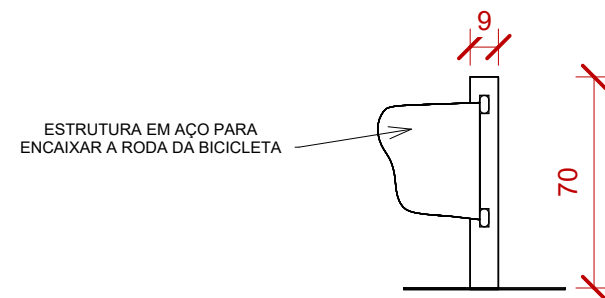
Engastado	Código	H(mt)	aB (mm)	E (mm)
PCTE2-04-40GF	4,0	76,2	200	500
PCTE2-05-40GF	5,0	76,2	200	500
PCTE2-06-40GF	6,0	88,9	200	1000
PCTE2-07-40GF	7,0	88,9	200	1000
PCTE2-08-40GF	8,0	88,9	200	1000
PCTE2-09-40GF	9,0	114,3	200	1000
PCTE2-10-40GF	10,0	114,3	200	1000
PCTE2-12-40GF	12,0	127,0	200	1500

**Chumbadores deverão ser solicitados a parte.



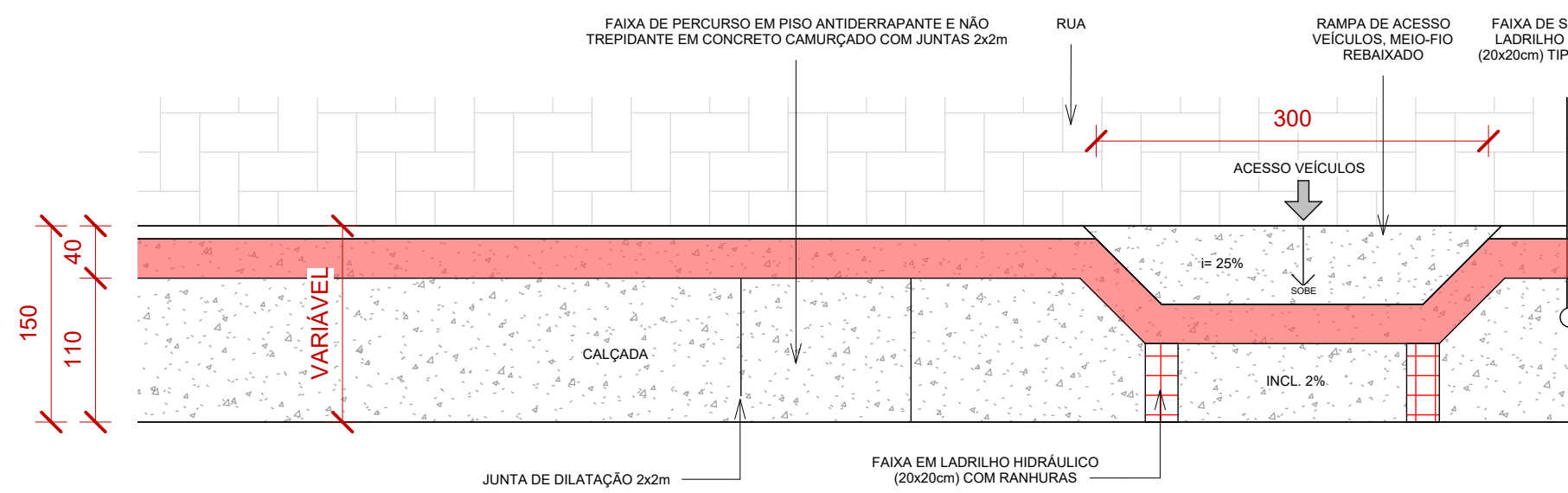
CORTE ESQUEMÁTICO PASSEIO

ESCALA: 1:50



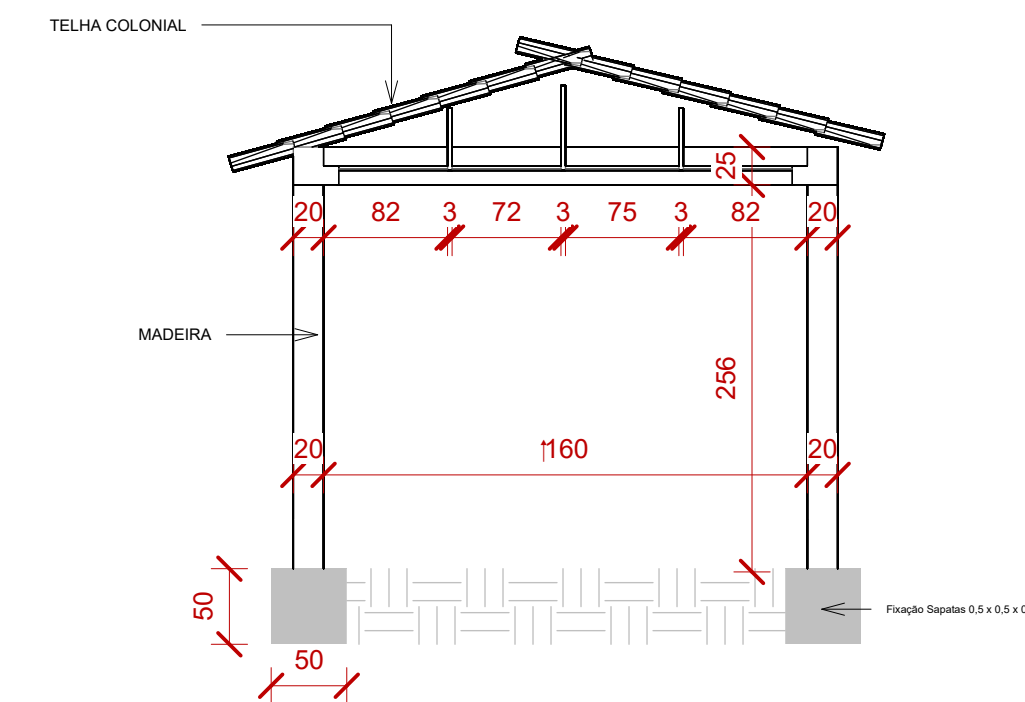
DETALHAMENTO BICICLETÁRIO

ESCALA: 1:25



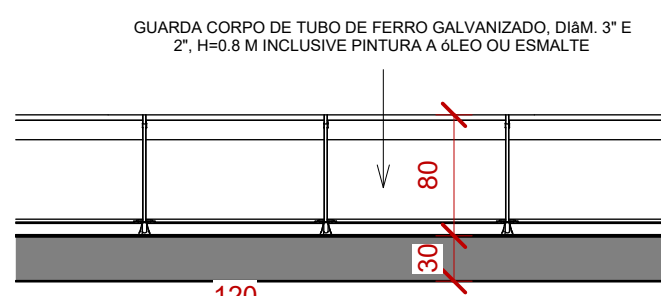
MODELO RAMPA VEÍCULOS

ESCALA: 1:50



DETALHAMENTO PERGOLADO

ESCALA: 1:50



DETALHAMENTO GUARDA-CORPO

ESCALA: 1:50

Proprietário Responsável Técnico

REUBANIZAÇÃO DA PRAÇA DOS PODERES

Rodovia Gethel Lopes de Faria, s/n - Bairro Emílio
Calegari São Domingos do Norte/ES - CEP: 29745-000

TÍTULO/ ESPECIFICAÇÕES DO PROJETO:
DETALHAMENTOS E TABELAS

SOLICITADO POR:
Prefeitura Municipal de São Domingos do Norte

TIPO/ESPECIFICAÇÃO DO DOCUMENTO:
PROJETO EXECUTIVO

RESPONSÁVEL TÉCNICO:
Bruna De Almeida C. Dos Reis

TIPO DE OBRA:
Obra Nova

REFERÊNCIA:
Croqui

FOLHA: 02

REVISÃO:

ESCALA:
Como indicado

DATA:
03/10/24